

หุ้มห่อถูกวิธี สิ่งของปลอดภัย ส่งถึงทันใจ



ด้วยขั้นตอนง่ายๆ ในการหุ้มห่อสิ่งของ
ที่ต้องการฝากส่งให้เหมาะสมกับสิ่งที่บรรจุภายใน
และการจำหน่ายถึงผู้รับให้ถูกต้อง จะช่วยให้
สิ่งของที่ฝากส่งถึงมือผู้รับได้อย่างปลอดภัย
รวดเร็วไร้อุปสรรคและประหยัดค่าใช้จ่าย
โดยการลดความเสียหายต่อสิ่งของที่ฝากส่ง



พบสารพัดวิธีการบรรจุหีบห่อด้วยตัวเองอย่างถูกต้อง
ได้ที่ www.thailandpost.co.th

หุ้มห่ออย่างถูกต้อง ช่วยปกป้องของทุกชิ้น

ไปรษณีย์ไทยได้รับความไว้วางใจจากผู้ใช้บริการทั่วประเทศ
ให้เป็นหนึ่งในด้านการขนส่งพัสดุสิ่งของ

มีการส่งสิ่งของในประเทศเฉลี่ยกว่าวันละ
ด้วยข้อจำกัดเรื่องสภาพเส้นทางและจำนวนของพัสดุที่ต้องส่งในแต่ละวัน ซึ่งอาจทำให้พัสดุของท่านเกิดการชำรุดเสียหายได้

31,000 ชิ้น ต่อ วัน

ไปรษณีย์ไทย จึงได้ตระหนัก และให้ความสำคัญ
ในการให้ข้อมูลในการหุ้มห่อสิ่งของที่ฝากส่ง
ทางไปรษณีย์อย่างถูกต้อง เพื่อความปลอดภัย
ของสิ่งของจนถึงมือผู้รับ



พบสารพัดวิธีการบรรจุหีบห่อด้วยตัวเองอย่างถูกต้อง
ได้ที่ www.thailandpost.co.th

หุ้มห่ออย่างถูกต้อง ช่วยปกป้องของทุกชิ้น

www.thailandpost.co.th - Call



จดหมายและสิ่งตีพิมพ์



พัสดุไปรษณีย์



การเจ้าหน้าที่ส่งของ
ส่งทางไปรษณีย์



สิ่งของต้องห้ามส่ง
ทางไปรษณีย์



พบสารพัดวิธีการบรรจุหีบห่อด้วยตัวเองอย่างถูกต้อง
ได้ที่ www.thailandpost.co.th

หีบห่ออย่างถูกต้อง ช่วยปกป้องของทุกชิ้น



จดหมายและสิ่งตีพิมพ์

การเลือกซองสำหรับการส่งจดหมาย หรือสิ่งตีพิมพ์ให้เหมาะกับประเภทและน้ำหนักของสิ่งของที่ต้องการบรรจุ ซึ่งซองที่ได้มาตรฐาน มีทั้งซองแบบธรรมดาและซองแบบกันกระแทกและควรจำหน้าซอง ที่อยู่ หมายเลขโทรศัพท์ ทั้งของผู้รับและผู้ส่งให้ถูกต้องชัดเจน เพื่อให้การรับฝากส่งต่อ รวมถึงการคัดแยกด้วยเครื่องคัดแยกจดหมายและการนำจ่ายไปยังผู้รับได้อย่างรวดเร็วและถูกต้อง



พบสารพัดวิธีการบรรจุหีบห่อด้วยตัวเองอย่างถูกต้อง
ได้ที่ www.thailandpost.co.th

หุ้มห่ออย่างถูกต้อง ช่วยปกป้องของทุกชิ้น



ขนาดของมาตรฐาน จำหน่ายที่ทำการไปรษณีย์ทุกแห่ง

ขนาดของมีทั้งแบบธรรมดา และกันกระแทก

ขนาด	4 x 6 นิ้ว
ขนาด	6 x 9 นิ้ว
ขนาด	7 x 10 นิ้ว
ขนาด	9 x 12 นิ้ว
ขนาด	10 x 14 นิ้ว
ขนาด	11 x 17 นิ้ว



ซองที่ไม่สามารถนำมาบรรจุสิ่งต่างๆ เพื่อฝากส่งทางไปรษณีย์

- ซองที่เคยใช้ส่งทางไปรษณีย์มาแล้ว
- ซองที่มีร่องรอยของการเปิดออก และปิดผนึกใหม่
- ซองที่มีร่องเปิดไว้โดยสามารถล้วงเข้าไปหยิบของภายในได้
- ซองชนิดที่มีร่องกรุด้วยวัสดุที่ไม่ปฏิบัติตามหลักเกณฑ์ที่ ปณท กำหนด
- ซองหุ้มห่อที่จัดทำด้วยพลาสติกที่ไม่ปฏิบัติตามหลักเกณฑ์ที่ ปณท กำหนด



พบสารพัดวิธีการบรรจุหีบห่อด้วยตัวเองอย่างถูกต้อง
ได้ที่ www.thailandpost.co.th

หุ้มห่ออย่างถูกต้อง ช่วยปกป้องของทุกชิ้น



พัสดุไปรษณีย์

- ขนาดและน้ำหนักของสิ่งของที่สามารส่งทางพัสดุไปรษณีย์ได้ ความยาวแต่ละด้านไม่เกิน 1,500 มิลลิเมตร ไม่เกิน 20 กิโลกรัม พากส่งได้ทั้งเอกสารและสิ่งของ
- ประเภทของกล่อง เช่น กล่องสำเร็จรูปสีขาว กล่องสำเร็จรูปสีน้ำตาล กล่องลูกฟูก
- ขนาดของกล่องสำเร็จรูป

กล่องธรรมดา

คำแนะนำพิเศษ

- กรณีที่ต้องการส่งสิ่งของมีขนาดและน้ำหนักเกินกว่าที่ไปรษณีย์ไทยกำหนด (มากกว่า 20 ก.ก.) คุณสามารถเลือกวิธีการจัดส่งจากบริการโลจิสติกส์ (บริการขนส่งของใหญ่ / มีน้ำหนักมาก) ได้อีกช่องทางหนึ่ง
- หากต้องการความคุ้มครองเพิ่มเติม สำหรับการส่งสิ่งของมูลค่าสูง สามารถเลือกใช้ บริการไปรษณีย์รับประกัน ซึ่งมีการชดเชยความเสียหายในวงเงินที่สูงขึ้น



พบสารพัดวิธีการบรรจุหีบห่อด้วยตัวเองอย่างถูกต้อง
ได้ที่ www.thailandpost.co.th

หีบห่ออย่างถูกต้อง ช่วยปกป้องของทุกชิ้น



การจัดส่งสิ่งของทางไปรษณีย์
มีข้อกำหนดทั้งทางด้านขนาด น้ำหนัก
และประเภทของสิ่งของที่ต้องการส่ง
ทั้งนี้ เพื่อเป็นการประหยัดเวลา
ค่าใช้จ่าย และสร้างความมั่นใจว่า
สิ่งของที่ต้องการส่งจะถึงที่หมาย
อย่างปลอดภัย ทันเวลา ผู้ส่งควร
ปฏิบัติตามคำแนะนำอย่างเคร่งครัด



พบสารพัดวิธีการบรรจุหีบห่อด้วยตัวเองอย่างถูกต้อง
ได้ที่ www.thailandpost.co.th

หุ้มห่ออย่างถูกต้อง ช่วยปกป้องของทุกชิ้น



● ประเภทของกล่อง

กล่องธรรมดา (Normal Carton)

กล่องธรรมดามีหลายขนาดให้เลือก จัดทำขึ้นเพื่ออำนวยความสะดวกแก่ลูกค้าที่ต้องการกล่องแบบสีน้ำตาลที่แข็งแรงและมีขนาดใหญ่ สามารถรองรับสิ่งของได้หลากหลายขนาด ตัวกล่องจัดทำด้วยกระดาษลูกฟูกที่ได้มาตรฐาน เพื่อป้องกันสิ่งของที่บรรจุภายในไม่ให้เกิดความเสียหายระหว่างการขนส่ง

กล่องสำเร็จรูป (Ready - Made Carton)

กล่องสำเร็จรูป ทำจากกระดาษลูกฟูกคุณภาพดี มีหลากหลายขนาดให้เลือก เพื่อเป็นการอำนวยความสะดวกแก่ลูกค้าที่ต้องการพาส่งสินค้า



พบสารพัดวิธีการบรรจุหีบห่อด้วยตัวเองอย่างถูกต้อง
ได้ที่ www.thailandpost.co.th

หีบห่ออย่างถูกต้อง ช่วยปกป้องของทุกชิ้น



● ขนาดของกล่องประเภทต่าง ๆ

กล่องธรรมดา (Normal Carton)

มี 6 ขนาดให้เลือกใช้ตามขนาดของสิ่งของที่ต้องการหุ้มห่อ

รายการ	ขนาด	ราคาต่อหน่วย (บาท)
กล่องธรรมดา หมายเลข 1	30 x 100 x 30 ซม./cm.	35.00
กล่องธรรมดา หมายเลข 2	31 x 36 x 13 ซม./cm.	20.00
กล่องธรรมดา หมายเลข 3	31 x 36 x 26 ซม./cm.	37.00
กล่องธรรมดา หมายเลข 4	55 x 100 x 50 ซม./cm.	105.00
กล่องธรรมดา หมายเลข 5	40 x 45 x 35 ซม./cm.	40.00
กล่องธรรมดาขนาดใหญ่พิเศษ	45 x 55 x 40 ซม./cm.	55.00



กล่องสำเร็จรูป (Ready - Made Carton)

มี 6 ขนาดให้เลือกใช้ตามขนาดของสิ่งของที่ต้องการบรรจุ

รายการ	ขนาด	ราคาต่อหน่วย (บาท)
กล่องสำเร็จรูปแบบ ก.	14 x 20 x 6 ซม. / cm.	9.00
กล่องสำเร็จรูปแบบ ข.	17 x 25 x 9 ซม. / cm.	12.00
กล่องสำเร็จรูปแบบ ค.	20 x 30 x 11 ซม. / cm.	16.00
กล่องสำเร็จรูปแบบ ง.	22 x 35 x 14 ซม. / cm.	20.00
กล่องสำเร็จรูปแบบ จ.	24 x 40 x 17 ซม. / cm.	25.00
กล่องสำเร็จรูปแบบ ฉ.	30 x 45 x 20 ซม. / cm.	32.00



- สถานที่จำหน่าย ที่ทำการไปรษณีย์, เคาน์เตอร์บริการไปรษณีย์และร้านไปรษณีย์ไทยทุกแห่งทั่วประเทศไทย
- ราคาจัดจำหน่ายรวมอุปกรณ์ปิดผนึก (เชือก + เทปทาว) แล้ว



พบสารพัดวิธีการบรรจุหีบห่อด้วยตัวเองอย่างถูกต้อง
ได้ที่ www.thailandpost.co.th

หุ้มห่ออย่างถูกต้อง ช่วยปกป้องของทุกชิ้น



ประเภทซอง

ซองจดหมาย

ซองจดหมาย มีหลายขนาดให้เลือก จัดทำขึ้นเพื่อตอบสนองความต้องการให้แก่ลูกค้าที่ต้องการฝากส่งเอกสาร ในรูปแบบที่ได้มาตรฐาน มีช่องให้เขียนจำนวนหน้าชัดเจนและถูกต้อง ซึ่งสามารถใช้ได้กับเครื่องคัดแยกจดหมายอัตโนมัติ ทำให้จดหมายและเอกสารจัดส่งถึงผู้รับได้อย่างรวดเร็ว แม่นยำ จึงสะดวกและมั่นใจในการฝากส่งทุกครั้ง

ซองพร้อมส่ง

ซองที่ไม่ต้องติดแสตมป์ และสามารถบรรจุเอกสารในซองได้ไม่จำกัดน้ำหนัก “ซองเดียว 5 บาท ใส่มออื่น”

ซองกันกระแทก

เป็นซองกระดาษที่ด้านในกรุด้วยแผ่นพลาสติกกันกระแทก ซึ่งมีเม็ดฟองอากาศ เพื่อช่วย ปกป้องสิ่งของที่ฝากส่งจากการกระแทกกระหว่างการขนส่ง มี 2 ขนาด ให้เลือกใช้



พบสารพัดวิธีการบรรจุหีบห่อด้วยตัวเองอย่างถูกต้อง
ได้ที่ www.thailandpost.co.th

หุ้มห่ออย่างถูกต้อง ช่วยปกป้องของทุกชิ้น



ขนาดซองประเภทต่าง ๆ

รายการ

ซอง C 6 สีขาว

ซอง C 6 ชนิดสี

ซอง C 6 ชนิดสีแบบแฟ้ม (10 ซอง)

ซองขนาด DL

ซองอากาศ DL

ซอง C 5 สีครีม

ซอง C 4 สีครีม

ซองขยายข้าง C 4

ขนาด

114 x 162 มม./mm.

114 x 162 มม./mm.

114 x 162 มม./mm.

110 x 220 มม./mm.

110 x 220 มม./mm.

162 x 229 มม./mm.

229 x 324 มม./mm.

229 x 324 มม./mm.

ราคาต่อหน่วย (บาท)

3 ซอง ราคา 2.00 บาท

1.00

8.00

1.50

1.50

3.00

4.00

5.00



พบสารพัดวิธีการบรรจุหีบห่อด้วยตัวเองอย่างถูกต้อง
ได้ที่ www.thailandpost.co.th

หุ้มห่ออย่างถูกต้อง ช่วยปกป้องของทุกชิ้น



ขนาดซองประเภทต่าง ๆ

ซองพร้อมส่ง

รายการ

ซอง C6 เดี่ยว

ซอง C6 ผนึก 6 ซอง

ซอง C6 ผนึก 12 ซอง

ขนาด

114 x 162 มม./mm.

114 x 162 มม./mm.

114 x 162 มม./mm.

ราคาต่อหน่วย (บาท)

5.00

30.00

60.00



พบสารพัดวิธีการบรรจุหีบห่อด้วยตัวเองอย่างถูกต้อง
ได้ที่ www.thailandpost.co.th

หีบห่ออย่างถูกต้อง ช่วยปกป้องของทุกชิ้น



ขนาดซองประเภทต่าง ๆ

ซองกันกระแทก (Padded Envelope)

รายการ

ซองกันกระแทก C 5

ซองกันกระแทก C 4 ชนิดแยกจำหน่าย

ซองกันกระแทก C 4 ชนิดจำหน่ายเป็นแพ็ค
(5 ซอง)

ขนาด

162 x 229 มม.

249 x 324 มม.

249 x 324 มม.

ราคาต่อหน่วย (บาท)

12.00

17.00

80.00

- สถานที่จำหน่าย ที่ทำการไปรษณีย์, เคาน์เตอร์บริการไปรษณีย์และร้านไปรษณีย์ไทยทุกแห่งทั่วประเทศ

ข้อแนะนำทั่วไปในการหุ้มห่อสิ่งของด้วยตนเอง

- ใช้บรรจุภัณฑ์ของ ปณท ในการส่งสิ่งของ เพื่อความคุ้มค่า และปลอดภัย



พบสารพัดวิธีการบรรจุหีบห่อด้วยตัวเองอย่างถูกต้อง
ได้ที่ www.thailandpost.co.th

หุ้มห่ออย่างถูกต้อง ช่วยปกป้องของทุกชิ้น



วัสดุ และอุปกรณ์หุ้มห่อ ที่มีจำหน่ายที่ไปรษณีย์

- กระดาษห่อสีน้ำตาลชนิดอ่อน
- ฟองกันกระแทก (Bubble Wrap)
- วัสดุกันกระแทก (EPE Foam)
- วัสดุติด รััดกล่อง อาทิ เชือก เทปใส เทปกาว เครื่องรัดสายพลาสติก
- สายรัดพลาสติก



พบสารพัดวิธีการบรรจุหีบห่อด้วยตัวเองอย่างถูกต้อง
ได้ที่ www.thailandpost.co.th

หุ้มห่ออย่างถูกต้อง ช่วยปกป้องของทุกชิ้น

กลับ ไป หน้า หลัก



- กล่องซีบอร์ด เช่น กล่องของขวัญ กล่องรองเท้า จะต้องถูกบรรจุในกล่องลูกฟูกชั้นนอกอีก

- บรรจุสิ่งของแต่ละหีบห่อ หรือ น้ำหนักมาก ในกล่องสองชั้นที่แข็งแรง



ข้อแนะนำทั่วไปในการหุ้มห่อสิ่งของด้วยตนเอง



- หากใช้บรรจุภัณฑ์ของคุณเองต้องมั่นใจในความแข็งแรงว่าจะไม่ได้รับความเสียหายเมื่อถูกกระแทก

- ใช้วัสดุกันกระแทก หรือ ตัวเติม เช่น กระดาษหนังสือพิมพ์ที่ย่อยแล้ว เบ็ดโฟม เพื่อเติมช่องว่างให้เต็ม และป้องกันการเคลื่อนไหวของสินค้าในกล่องระหว่างส่ง



พบสารพัดวิธีการบรรจุหีบห่อด้วยตัวเองอย่างถูกต้องได้ที่ www.thailandpost.co.th




- รวมสิ่งของชิ้นเล็กๆ หรือ กระจายได้ใส่ในบรรจุภัณฑ์ เช่น ถุงผ้า หรือ พลาสติกชั้นหนึ่ง ก่อนบรรจุลงกล่องชั้นนอกที่แข็งแรง

- ขวดที่บรรจุของเหลวควรวางตั้งตรงขึ้น บรรจุภัณฑ์ห่อหุ้มข้างในควรสามารถกักน้ำได้ หากมีการรั่วไหล



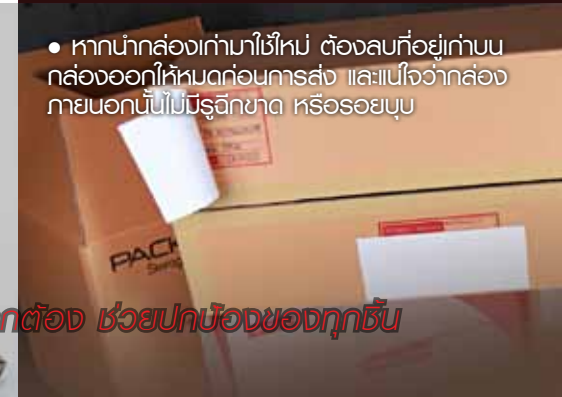
- สิ่งของที่มีรูปร่างไม่ปกติ ควรห่อหุ้ม และ ปิดเทปคลุมด้านที่เป็นของแหลม หรือส่วนที่ยื่นออกมาทั้งหมด



- แบนเชื้อ ที่อยู่ เบอร์โทรศัพท์ กิ่งของพุ่มรับ และพุ่มไว้ในหีบห่อ ก่อนทำการปิดผนึก



- ปิดผนึกเทปแบบ H ช่วยเพิ่มความแน่นหนา



- หากนำกล่องเก่ามาใช้ใหม่ ต้องลบที่อยู่เก่าบนกล่องออกให้หมดก่อนการส่ง และแน่ใจว่ากล่องภายนอกนั้นไม่มีรูฉีกขาด หรือรอยบุบ

หุ้มห่ออย่างถูกต้อง ช่วยปกป้องของทุกชิ้น



กลับ ไป หน้า หลัก

วัสดุหุ้มห่อรุ่นใหม่

เลือกความปลอดภัยได้ตามต้องการ กนทาน ป้องกันการกระแทกได้ดี
หมดปัญหาสิ่งของแตกหักระหว่างส่ง (มีจำหน่ายเฉพาะที่ไปรษณีย์ไทยเท่านั้น)



พบสารพัดวิธีการบรรจุหุ้มห่อด้วยตัวเองอย่างถูกต้อง
ได้ที่ www.thailandpost.co.th

หุ้มห่ออย่างถูกต้อง ช่วยปกป้องของทุกชิ้น



กลับ ไป หน้า หลัก



◀ **พลาสติกกันกระแทกแบบทรงกระบอก (Wrapper Tube Small)**

เหมาะสำหรับการหุ้มห่อสิ่งของชิ้นใหญ่ เช่น เครื่องใช้ไฟฟ้า เครื่องจักร เพอร์นิเจอร์ อะไหล่รถยนต์

พลาสติกกันกระแทกแบบพืนผ้า (wrapper Quilt Small) ▲

เหมาะสำหรับหุ้มห่อสิ่งของที่มีรูปร่างกึ่งขนาดเล็ก และใหญ่ สามารถหุ้มห่อได้หนาตามความต้องการของผู้ส่ง สามารถใช้หุ้มห่อสิ่งของหรือใส่ในกล่องเพื่อป้องกันสิ่งของเคลื่อนที่ลดการกระแทกได้ดีโดยเฉพาะสิ่งของประเภทขวดแก้ว ชิ้นส่วนอิเล็กทรอนิกส์



▼ **พลาสติกกันกระแทก (ถุงลมกันกระแทก)**

พลาสติกกันกระแทกสีเขียว (Filler Green) ช่วยเติมเต็มช่องว่างในกล่องให้แน่น ป้องกันสิ่งของเคลื่อนที่ระหว่างขนส่ง

กระดาษทวโครเนล (Cro-nel) ▶

กระดาษลูกฟูกมีกาวในตัว 1 ด้าน ซึ่งกาวจะไม่ทำปฏิกิริยาให้สิ่งของที่ห่อหุ้มเสียหาย เหมาะสำหรับหุ้มห่อสิ่งของขนาดเล็กที่มีรูปแบบหลากหลายเพื่อป้องกันรอยขีดข่วน เช่น พระเครื่อง เครื่องประดับ



พบสารพัดวิธีการบรรจุหีบห่อด้วยตัวเองอย่างถูกต้องได้ที่ www.thailandpost.co.th

หุ้มห่ออย่างถูกต้อง ช่วยปกป้องของทุกชิ้น



การบรรจุหีบห่อสำหรับสิ่งของลักษณะต่างๆ

สิ่งของบางอย่างต้องการคำแนะนำสำหรับวิธีการหีบห่อที่จะช่วยให้ถึงมือผู้รับได้อย่างปลอดภัย และช่วยป้องกันความเสียหาย ที่อาจเกิดขึ้นระหว่างการขนส่ง ขึ้นตอนและคำแนะนำต่อไปนี้อาจสามารถทำได้ง่ายๆ ด้วยตัวเอง

- สิ่งของแตกหักง่าย
- สิ่งของที่มีความยาว เช่น ร่ม ไม้เท้า เบ็ดตกปลา
- เครื่องสำอางและของเหลวประเภทครีม หรือ โย
- วัตถุมีคม เช่น มีด อุปกรณ์การเกษตร
- สิ่งของที่เป็นผง เช่น แป้ง ฟุ่น ชา กาแฟ
- การส่งเอกสาร หรือรูปภาพ



พบสารพัดวิธีการบรรจุหีบห่อด้วยตัวเองอย่างถูกต้อง
ได้ที่ www.thailandpost.co.th

หีบห่ออย่างถูกต้อง ช่วยปกป้องของทุกชิ้น



สิ่งของแตกหักง่าย

ได้แก่สิ่งของที่ทำจากวัสดุที่แตกหักง่าย อาทิ แก้วน้ำ ตะเกียง แจกัน ภาชนะจานชาม นาฬิกา กรอบรูป เครื่องเล่น DVD ทีวี เครื่องใช้ไฟฟ้า โทรศัพท ั้พ่น CD/DVD เป็นต้น

ขั้นตอนการหุ้มห่อ

- หุ้มห่อสิ่งของด้วยฟองกันกระแทก (bubble wrap) พันด้วยเทปขาวให้แน่นหนา
- เลือกกล่อง หรือ ช่องกันกระแทกให้พอดีกับขนาดของสิ่งของควรใช้กล่องสำเร็จรูปที่มีมาตรฐาน มีความหนาและแข็งแรงกว่า
- กรุภายในช่องว่างของกล่องด้วยวัสดุป้องกันความเสียหาย เช่น เศษกระดาษ เม็ดโฟม ฟองกันกระแทก เพื่อให้สิ่งของเคลื่อนที่และกระทบกระเทือนระหว่างสิ่งของที่ฝากส่ง
- พับปิดกล่องด้วยเทปขาวให้แน่นหนาและผูกเชือกให้เรียบร้อย

เทคนิคพิเศษ

- หุ้มห่อสิ่งของด้วยฟองกันกระแทก (bubble wrap) หลาย ๆ ชั้น ใส่ช่องกันกระแทกหรือกล่องพร้อมกรุนพื้นที่ว่างด้วยฟองกันกระแทกหรือกระดาษ
- ระบุข้างกล่องว่า “ระวังแตก” หรือ “FRAGILE”



พบสารพัดวิธีการบรรจุหีบห่อด้วยตัวเองอย่างถูกต้อง
ได้ที่ www.thailandpost.co.th

หุ้มห่ออย่างถูกต้อง ช่วยปกป้องของทุกชิ้น



สิ่งของที่มีความยาว เช่น ร่ม ไม้เท้า เบ็ดตกปลา

ขั้นตอนการหุ้มห่อ

- หุ้มห่อสิ่งของด้วยฟองกันกระแทก (bubble wrap) ช่วยป้องกันสิ่งของไม่ให้แตกหักง่าย และใช้กรรรูช่องว่างภายในกล่อง สามารถป้องกันความเสียหายจากแรงกระแทกได้ดี
- สิ่งของที่มีความยาว เช่น ร่ม ไม้เท้า คันเบ็ดตกปลา เครื่องดนตรี อุปกรณ์ กีฬา เช่น ไม้กอล์ฟ แบริดมินตัน หรือไม้เทนนิส
- ห่อสิ่งของด้วยฟองกันกระแทกหลายๆ ชั้น
- บรรจุลงในกล่องทรงกระบอกทำด้วยพลาสติกหรือบรรจุภัณฑ์เดิมที่มีอยู่และมีฝาปิดมิดชิดและกรุภายในไม่ให้สิ่งของเคลื่อนที่ได้
- เลือกบรรจุกล่องที่มีจำหน่าย หากไม่มีขนาดที่เหมาะสมพอดีให้ห่อหุ้มกล่องทรงกระบอกด้วยกระดาษสีน้ำตาลอีกชั้นหนึ่ง



พบสารพัดวิธีการบรรจุหีบห่อด้วยตัวเองอย่างถูกต้อง
ได้ที่ www.thailandpost.co.th

หุ้มห่ออย่างถูกต้อง ช่วยปกป้องของทุกชิ้น



เครื่องสำอาง และของเหลวประเภทครีม หรือ โย แบ่งเป็น 2 ประเภท ได้แก่

- ของเหลวหรือของที่อาจละลายเป็นของเหลวได้ง่าย เช่น ยาน้ำ เครื่องสำอางต่าง ๆ ที่เป็นครีม

ขั้นตอนการหุ้มห่อ

- ต้องบรรจุในภาชนะที่ป้องกันการรั่วซึมได้อย่างดีขนาดหนึ่งก่อน
- นำภาชนะดังกล่าวบรรจุในกล่องที่แข็งแรงพิเศษ เช่น กล่องโลหะ กล่องไม้ กล่องพลาสติก หรือกล่องลูกฟูก เป็นต้น
- กรุภายในกล่องด้วยวัสดุป้องกันที่เหมาะสม เช่น ขี้ส่อย ฟุ่น เป็นต้น ที่มีปริมาณเพียงพอที่จะดูดซับของเหลวได้ทั้งหมด หากภาชนะชั้นในเกิดแตกหรือรั่วขึ้นในระหว่างทางไปรษณีย์ ฟากกล่องต้องปิดไว้ในลักษณะที่จะไม่หลุดออกได้เองโดยง่าย

- สิ่งที่เป็นโยและละลายเป็นของเหลวได้ยาก เช่น ยาหม่อง ขี้ผึ้ง สบู่อ่อน ยางไม้ เป็นต้น

ขั้นตอนการหุ้มห่อ

- ต้องบรรจุในกล่อง หรือถุงผ้าใบ หรือถุงพลาสติก ฯลฯ ชั้นหนึ่งก่อนแล้วนำภาชนะดังกล่าวบรรจุลงในกล่องที่มีความหนาเพียงพอที่จะป้องกันการรั่วซึมของสิ่งบรรจุภายในได้เป็นอย่างดีอีกชั้นหนึ่ง เช่น กล่องไม้ กล่องโลหะ ฯลฯ





สิ่งของที่เป็นพง

ได้แก่สิ่งของที่มีลักษณะเป็นพงทั้งที่มีสี และไม่มีสี และง่ายต่อการพุ่งกระจาย อาทิ แป้งฝุ่น พงแป้ง ฟ้า กาแฟ สีย้อมผ้า คราม เครื่องเทศ เป็นต้น

ขั้นตอนการหุ้มห่อ

พงสี เช่น สีสผสมอาหาร สีย้อมผ้า คราม

- ต้องบรรจุในภาชนะที่ป้องกันการรั่วซึม หรือ พุ่งกระจายได้อย่างเด็ดขาด ชั้นหนึ่งก่อน เช่น ถุงพลาสติกชั้นหนึ่ง หรือถุงฟ้าใบ
- นำภาชนะดังกล่าวบรรจุในกล่องที่แข็งแรงพิเศษ เช่น กล่องโลหะ กล่องไม้ กล่องพลาสติก หรือกล่องกระดาษแข็ง โดยพากล่องต้องปิดไว้แน่นหนาไม่หลุดออกได้เองโดยง่าย
- กรุภายในด้วยวัสดุป้องกันความเสียหายที่เหมาะสม เช่น ขี้ส้อย ฝุ่น เบ็ดโฟม แผ่นกันกระแทก เป็นต้น ในปริมาณเพียงพอที่จะดูดซับของเหลวได้ทั้งหมด ในกรณีเกิดการแตกหรือรั่วซึมในระหว่างการขนส่ง พากล่องต้องปิดไว้ในลักษณะที่จะไม่หลุดออกได้เองโดยง่าย

พงที่ไม่มีสี เช่น แป้ง เครื่องเทศ

- บรรจุในภาชนะที่แข็งแรงชั้นหนึ่งก่อน เช่น กล่อง ถุง เป็นต้น
- แล้วนำภาชนะดังกล่าวบรรจุในกล่อง ที่มีความทนทานเพียงพอที่จะป้องกันการรั่วซึมของสิ่งบรรจุภายในได้เป็นอย่างดีอีกชั้นหนึ่ง เช่น กล่องโลหะ กล่องไม้ กล่องพลาสติก หรือ กล่องกระดาษลูกฟูก เป็นต้น
- กรุภายในกล่องด้วยวัสดุป้องกันความเสียหาย เช่น ขี้ส้อย ฝุ่น แผ่นกันกระแทกให้มีปริมาณเพียงพอ ที่จะดูดซับของเหลวได้ทั้งหมด ในกรณีเกิดการแตกหรือรั่วซึมในระหว่างการขนส่งไปรษณีย์ พากล่อง ต้องปิดไว้ในลักษณะที่จะไม่หลุดออกได้เองโดยง่าย

หมายเหตุ: กรณีลูกค้านำกล่องมาเองแล้วมีรอยฉีก อาจหุ้มห่อ กล่องด้วยกระดาษสีน้ำตาลอีกชั้นหนึ่งเพื่อง่ายต่อการจำหน่าย



พบสารพัดวิธีการบรรจุหุ้มห่อด้วยตัวเองอย่างถูกต้อง
ได้ที่ www.thailandpost.co.th



หุ้มห่ออย่างถูกต้อง ช่วยปกป้องของทุกชิ้น



การส่งเอกสาร หรือรูปภาพ

ขั้นตอนการส่งเอกสารหรือรูปภาพ

- ใช้ฟิวเจอร์บอร์ดหรือกระดาษแข็ง ประกอบเอกสารหน้า-หลัง ปิดด้วยเทปกาวให้แน่นหนา



- ใช้ซองพลาสติก หุ้มห่ออีกชั้นเพื่อป้องกันน้ำ นำใส่ซองแล้วปิดผนึกให้เรียบร้อย



พบสารพัดวิธีการบรรจุหีบห่อด้วยตัวเองอย่างถูกต้อง
ได้ที่ www.thailandpost.co.th

หุ้มห่ออย่างถูกต้อง ช่วยปกป้องของทุกชิ้น



วัตถุประสงค์

ได้แก่วัตถุประสงค์ต่างๆ เช่น มีด อุปกรณ์การเกษตรที่มีคม

ขั้นตอนการหุ้มห่อ

- ห่อส่วนที่คม หรือ แหลม ด้วยแผ่นกันกระแทกหรือกระดาษอ่อนสีน้ำตาล หรือ กระดาษแข็งลูกฟูกก่อน พันรอบด้วยเทปขาวให้แน่นหนาและควรรห่อให้ยาวเกินปลายที่มีคมประมาณ 10 เซนติเมตร
 - เลือกกล่องหรือซองกันกระแทกให้พอดีกับขนาดของสิ่งของ บรรจุสิ่งของลงกล่อง โดยให้เลือกจากกล่องสำเร็จรูปก่อนเพราะมีความหนาแข็งแรงกว่า หากไม่พอดีจึงเลือกใช้กล่องธรรมดา
 - กรุภายในช่องว่างของกล่องด้วย วัสดุป้องกันความเสียหาย เช่น เศษกระดาษ เม็ดโฟม เพื่อป้องกันการเสียดสี กระแทกกระแทกระหว่างสิ่งของที่ฝากส่งและการเคลื่อนที่
 - พนักปิดกล่องด้วยเทปขาว ให้แน่นหนาและผูกเชือกให้เรียบร้อย
- เทคนิคพิเศษ
- ระบุข้างกล่องด้วยความ วัตถุประสงค์ หรือ “HANDLE WITH CARE”



พบสารพัดวิธีการบรรจุหีบห่อด้วยตัวเองอย่างถูกต้อง
ได้ที่ www.thailandpost.co.th

หุ้มห่ออย่างถูกต้อง ช่วยปกป้องของทุกชิ้น



คำแนะนำวิธีหุ้มห่อแบบใส่กล่องไว้ในกล่อง สำหรับการป้องกันความเสียหายเป็นพิเศษ

- หุ้มห่อสิ่งของแต่ละชิ้นด้วยแผ่นกันกระแทก หรือ โฟมที่มีความหนาอย่างน้อย 2 นิ้ว ให้พอดีกับด้านในของกล่อง

- ป้องกันการเคลื่อนไหวของสินค้าภายในกล่องระหว่างขนส่งด้วยตัวเติม เช่น กระดาษหนังสือพิมพ์ที่ย่อยแล้ว เม็ดโฟม หรือ วัสดุกันกระแทกอื่นๆ

- ห่อกล่องชั้นในด้วยแผ่นกันกระแทกที่มีความหนาอย่างน้อย 3 นิ้ว หรือ ใช้เม็ดโฟมหนา 3 นิ้ว หรือ วัสดุกันกระแทกชนิดอื่น บูบองว่าง บน ล่าง และโดยรอบระหว่างกล่องชั้นในและชั้นนอก



พบสารพัดวิธีการบรรจุหีบห่อด้วยตัวเองอย่างถูกต้อง
ได้ที่ www.thailandpost.co.th

หุ้มห่ออย่างถูกต้อง ช่วยปกป้องของทุกชิ้น



การจำหน่ายสิ่งของส่งทางไปรษณีย์



พบสารพัดวิธีการบรรจุหีบห่อด้วยตัวเองอย่างถูกต้อง
ได้ที่ www.thailandpost.co.th

หีบห่ออย่างถูกต้อง ช่วยปกป้องของทุกชิ้น



การปิดผนึก และติดฉลากจำหน่ายสิ่งของส่งทางไปรษณีย์

วิธีการจำหน่ายของ

จำหน่ายถึงผู้รับในประเทศ

- จ่าหน้าบนซองด้านที่ไม่มีฟลิปผนึก และขนานไปกับด้านยาวของห่อซอง
- ควรจ่าหน้าลงบนซองโดยตรง ยกเว้นกรณีจำเป็นให้จ่าหน้าบนป้ายพร้อมปิดผนึกให้ติดแน่นลงบนซอง
- จ่าหน้าด้วยหมึกที่ไม่ลบเลือนง่าย
- จ่าหน้าให้ถูกต้องและมีรายละเอียดชัดเจน หมายเลขโทรศัพท์ทั้งผู้ฝากและผู้รับปลายทาง โดยระบุรหัสไปรษณีย์ทุกครั้ง
- จ่าหน้าถึงผู้รับในประเทศต้องใช้อักษรไทย สำหรับตัวเลขจะใช้ตัวเลขไทย หรือ อารบิก ก็ได้ เว้นแต่รหัสไปรษณีย์ติดแสดงไว้ด้วยตัวเลขอารบิกที่บรรทัดสุดท้ายของจ่าหน้าเสมอ

จำหน่ายถึงผู้รับในต่างประเทศ

- ใช้ภาษาอังกฤษ และตัวเลขอารบิก
- ระบุชื่อเมือง ประเทศปลายทางไว้ที่บรรทัดสุดท้ายของการจ่าหน้าด้วยตัวพิมพ์ใหญ่
- หากเมืองปลายทางมีรหัสไปรษณีย์ ก็ควรระบุไว้ให้ครบถ้วน



พบสารพัดวิธีการบรรจุหีบห่อด้วยตัวเองอย่างถูกต้อง
ได้ที่ www.thailandpost.co.th

หุ้มห่ออย่างถูกต้อง ช่วยปกป้องของทุกชิ้น



ชื่อและที่อยู่ของพัสดุพัสดุส่ง

- ระบุชื่อและที่อยู่ผู้ส่งไว้มุมซ้ายตอนบนด้านหน้า
ในกรณีไม่มีพื้นที่สำหรับระบุชื่อและที่อยู่ของพัสดุพัสดุส่ง
ด้านหน้าได้ ให้แจ้งระบุไว้ที่ด้านหลังของแทน
- การระบุที่อยู่ของพัสดุพัสดุส่ง และผู้รับให้ระบุ
เพียงที่อยู่เดียวเท่านั้น
- กรณีที่พัสดุส่งจำนวนมากที่อยู่ของพัสดุพัสดุส่งต้องเป็น
ที่อยู่ในประเทศไทยเท่านั้น
- ระบุชนิดของสิ่งของที่ส่งไว้ตามที่ไปรษณีย์ไทยกำหนด
(เฉพาะสิ่งของที่พัสดุส่งน้ำหนักเกิน 20 กก. ขึ้นไป และ
สิ่งของที่พัสดุส่งไปต่างประเทศ)



พบสารพัดวิธีการบรรเทาข้อสงสัยด้วยตัวเองอย่างถูกต้อง
ได้ที่ www.thailandpost.co.th

หุ้มห่ออย่างถูกต้อง ช่วยปกป้องของทุกชิ้น



กลับ

ไป

หน้า

หลัก

สิ่งของต้องห้ามส่งทางไปรษณีย์

- วัตถุมีคมที่ไม่มีเครื่องห่อหุ้มป้องกัน
- วัตถุระเบิด วัตถุไวไฟ หรือ สิ่งของที่เป็นอันตรายอื่นๆ
- สิ่งเสพติดให้โทษ หรือ วัตถุซึ่งออกฤทธิ์ทางประสาท
- วัตถุลามก อนาจาร หรือ พิดีสลธรรม
- สัตว์มีชีวิต
- จดหมายลูกโซ่หรือหนังสือที่มีข้อความเหมือนกันทุกฉบับ หรือที่มีข้อความชักชวน
- สิ่งพิมพ์ออกไม้หวาย
- สิ่งของต้องห้ามส่งออกนอกประเทศ เช่น พระพุทธรูป ที่ไม่มีใบอนุญาตส่ง
- ธนบัตร
- สิ่งอื่น ๆ ที่ผิดกฎหมาย เช่น แผ่น CD ละเมิดลิขสิทธิ์



พบสารพัดวิธีการบรรจุหีบห่อด้วยตัวเองอย่างถูกต้อง
ได้ที่ www.thailandpost.co.th

หุ้มห่ออย่างถูกต้อง ช่วยปกป้องของทุกชิ้น



เครือข่ายชีวิตและเศรษฐกิจไทย